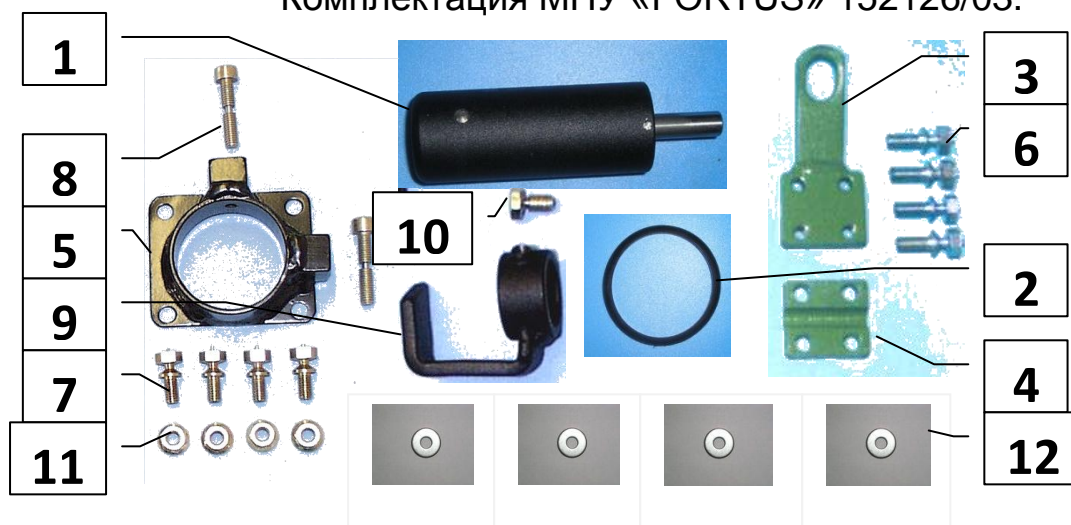


Паспорт Механического Противоугонного Устройства «FORTUS» 152126/03.

Марка а/м	Mercedes-Benz
Модель а/м	G
Страна производства а/м	Германия
Год начала производства а/м	1990
Год окончания производства а/м	→
Тип кузова автомобиля а/м	внедорожник
Тип двигателя автомобиля а/м	бензин, дизель
Объем двигателя а/м	-
Тип КПП а/м	типтроник
Количество ступеней КПП а/м	-
Расположение передачи "R" для механических КПП (вперед, назад)	-
Комментарий к модификации МПУ "Fortus" (Особенности КПП)	A
Артикул МПУ "Fortus"	152126/03
Модель (номер) МПУ "Fortus"	863
Паспорт МПУ "Fortus" (Инструкция по установке, комплектация)	-



Комплектация МПУ «FORTUS» 152126/03.



п/п	Артикул	Наименование	Кол-во
1	КО-Р	Корпус прямоходный	1
2	МА-30	Декоративная манжета	1
3	KR-863/A-1	Кронштейн МПУ №1	1
4	KR-863/A-2	Кронштейн МПУ №2	1
5	KR-863/A-3	Кронштейн МПУ №3	1
6	BS-G-N-T-06020	Болт срывной М6х20	4
7	BS-G-N-T-06015	Болт срывной М6х15 под накидную голову!!!	4
8	BS-C-V-T-06015	Болт внутренний срывной М6х15	2
9	KR-863/A-4	Кронштейн МПУ №4	1
10	BS-C-V-T-06010	Болт внутренний срывной М6х10	1
11	G-06	Гайка несрывная М6	4
12	SH-06	Шайба ф6	4



1

2




3

4




5

6



Установить кронштейн под днищем машины снаружи, установить цилиндр

7



Установить хомут на тяге под днищем, ориентируясь по ригелю цилиндра


8



Установить защиту ригеля на цилиндр

9

Зафиксировать цилиндр в кронштейне



10



Разметить отверстие под цилиндр замка, используя разметочный шаблон, просверлить отверстие в ковролине, установить ковролин на место

11