

Паспорт Механического Противоугонного Устройства «FORTUS» 152785/01.

Марка а/м	Mitsubishi	
Модель а/м	Pajero Sport	
Страна производства а/м	-	
Год начала производства а/м	2008	
Год окончания производства а/м	-	
Тип кузова автомобиля а/м	-	
Тип двигателя автомобиля а/м	-	
Объем двигателя а/м	-	
Тип КПП а/м	типтроник	
Количество ступеней КПП а/м	-	
Расположение передачи "R" для механических КПП (вперед, назад)	-	
Комментарий к модификации МПУ "Fortus" (Особенности КПП)	чёрный селектор	
Артикул МПУ "Fortus"	152785/01	
Модель (номер) МПУ "Fortus"	2232	
Паспорт МПУ "Fortus" (Инструкция по установке, комплектация)	-	

Комплектация МПУ «FORTUS» 152785/01.



п/п	Артикул	Наименование	Кол-во
1	F-KO-L-2232	Замок МПУ	1
2	GS-08	Гайка срывная М8 под ключ 12!!!	2
3	MA-30	Декоративная манжета	1



1



2




Вынуть клипсу

3



Вынуть клипсу

4



Поднять подлокотник, открутить 2 самореза

5



Открутить и снять рукоятку раздатки

6



Снять заднюю консоль

7




Открутить 2 самореза

8




Снять декоративный колпак рукоятки рычага переключения передач

9



Открутить 2 самореза

10



Снять рукоятку рычага переключения передач

11




Снять декоративный колпак

12



Снять переднюю консоль

13



Открутить 2 штатные гайки селектора

14



Установить замок на шпильки, зафиксировать 2 срывными гайками (не срывать!!!). Перевести рычаг переключения передач в положение «Р», произвести и проверить блокировку рычага, сорвать гайки.

15



При необходимости, подрезать мешающий пластик селектора

16



Разметить, используя разметочный шаблон, просверлить и расширить до 32 мм. отверстие в консоли под корпус замка, собрать консоль

17