


## Паспорт Механического Противоугонного Устройства «FORTUS» 152201/01.

Марка а/м	Mitsubishi	
Модель а/м	L200	
Страна производства а/м	Япония	
Год начала производства а/м	2007	
Год окончания производства а/м	2010	
Тип кузова автомобиля а/м	пикап	
Тип двигателя автомобиля а/м	бензин, дизель	
Объем двигателя а/м	-	
Тип КПП а/м	автомат	
Количество ступеней КПП а/м	-	
Расположение передачи "R" для механических КПП (вперед, назад)	-	
Комментарий к модификации МПУ "Fortus" (Особенности КПП)	-	
Артикул МПУ "Fortus"	152201/01	
Модель (номер) МПУ "Fortus"	1145	
Паспорт МПУ "Fortus" (Инструкция по установке, комплектация)	-	

### Комплектация МПУ «FORTUS» 152201/01.



п/п	Артикул	Наименование	Кол-во
1	F-KO-L-1145	Замок МПУ	1
2	KR-1145	Кронштейн МПУ №1	1
3	BS-G-N-T-08025	Болт срывной М8х25	1
4	GS-08	Гайка срывная М8	3
5	SH-08	Шайба ф8	4
6	MA-30	Декоративная манжета	1




1



Вынуть клипсы с обеих сторон

2



Поднять подлокотник, открутить 2 самореза

3



Снять верхнюю крышку

4



Открутить и снять рукоятку  
рычага переключения передач

5



Открутить 2 самореза


6




7



8



9




10



11



12



**Зафиксировать лапку защиты тяги гайкой**

13



**Удалить мешающий пластик**

14



**Удалить мешающий пластик**

15



**Удалить мешающий пластик**

16



**Разметить, используя разметочный шаблон, и просверлить отверстие в консоли под корпус замка, установить консоль на место**

17