


## Паспорт Механического Противоугонного Устройства «FORTUS» 152195/02.

Марка а/м	Volkswagen
Модель а/м	Passat B6; B7; CC
Страна производства а/м	Германия
Год начала производства а/м	2005; 2011
Год окончания производства а/м	2011; -
Тип кузова автомобиля а/м	седан, универсал, купе
Тип двигателя автомобиля а/м	бензин, дизель
Объем двигателя а/м	-
Тип КПП а/м	механика
Количество ступеней КПП а/м	5,6
Расположение передачи "R" для механических КПП (вперед, назад)	вперёд
Комментарий к модификации МПУ "Fortus" (Особенности КПП)	A
Артикул МПУ "Fortus"	152195/02
Модель (номер) МПУ "Fortus"	921
Паспорт МПУ "Fortus" (Инструкция по установке, комплектация)	-



### Комплектация МПУ «FORTUS» 152195/02.




п/п	Артикул	Наименование	Кол-во
1	F-KO-D-921/A	Замок МПУ	1
2	SH-06	Шайба ф6	4
3	GS-06	Гайка срывающая М6	4
4	ST-C-921/A-06	Столбик цилиндрический 6 мм.	1
5	MA-30	Декоративная манжета	1
6	SH-08 (Ø 25 мм!!!)	Шайба ф8 (Ø 25 мм!!!)	4



1




2



3



4






5



6







Открутить 2 самореза, снять крышку



13

Открутить 2 саморез




14

СНЯТЬ КОНСОЛЬ




15

Открутить  
4 гайки



16

Наклеить разметочный шаблон на селектор



17

Просверлить в селекторе  
отверстие под трубу замка



18



Удалить мешающий пластик воздуховода

19




Загерметизировать отверстие

20



Вырезать мешающую звукоизоляцию

21



Подложить столбики, установить замок

22

Разметить, используя разметочный шаблон,  
и просверлить в консоли отверстие под  
корпус замка, установить консоль на место



23



