

## Паспорт Механического Противоугонного Устройства «FORTUS» 152676/01.

Марка а/м	Chevrolet	
Модель а/м	Captiva	
Страна производства а/м	Корея	
Год начала производства а/м	2012	
Год окончания производства а/м	-	
Тип кузова автомобиля а/м	внедорожник	
Тип двигателя автомобиля а/м	бензин, дизель	
Объем двигателя а/м		
Тип КПП а/м	механика	
Количество ступеней КПП а/м	6	
Расположение передачи "R" для механических КПП (вперед, назад)	вперёд	
Комментарий к модификации МПУ "Fortus" (Особенности КПП)	-	
Артикул МПУ "Fortus"	152676/01	
Модель (номер) МПУ "Fortus"	2168	
Паспорт МПУ "Fortus" (Инструкция по установке, комплектация)	-	

### Комплектация МПУ «FORTUS» 152676/01.




п/п	Артикул	Наименование	Кол-во
1	F-KO-L-2168	Замок МПУ	1
2	ZA-2168	Защита МПУ	1
3	HO-2168	Хомут МПУ	1
4	ST-C-2168-45	Столбик цилиндрический 45 мм.	1
5	BS-G-N-T-06075	Болт срывной М6х75	1
6	BS-G-N-T-06065	Болт срывной М6х65	1
7	BS-C-V-T-06010	Болт внутренний срывной тупой М6х10	1
8	BS-C-V-F-06008	Болт внутренний срывной острый М6х8	1
9	SH-06	Шайба ф6	2
10	MA-30	Декоративная манжета	1



Снять заднюю крышку

1

2



Открутить саморез

3



Открутить саморез

4



Открутить саморез

5




Открутить саморез

6




Снять крышку

7



Открутить 2 самореза, снять крышку

8



Открутить 2 самореза

9



Снять декоративный чехол  
рычага переключения передач

10




Снять декоративную планку

11



Снять консоль

12



Открутить штатный болт селектора




Открутить штатный болт селектора

13

14




Установить столбик



Установить замок,  
закрутить 2 срывных болта


15

16



Установить хомут на тягу, зафиксировать винтом, перевести рукоятку рычага переключения передач в положение «R», произвести блокировку, отрегулировать положение хомута на тяге, сорвать винт

17



Установить защиту ригеля на трубу замка, зафиксировать винтом

18



**Разметить, используя разметочный шаблон, просверлить и расширить отверстие в консоли под корпус замка, установить консоль на место**

19