

## Паспорт Механического Противоугонного Устройства «FORTUS» 152787/09.

Марка а/м	Honda	
Модель а/м	CR-V	
Страна производства а/м	-	
Год начала производства а/м	2012	
Год окончания производства а/м	-	
Тип кузова автомобиля а/м	-	
Тип двигателя автомобиля а/м	-	
Объем двигателя а/м	2,4	
Тип КПП а/м	типтроник	
Количество ступеней КПП а/м	-	
Расположение передачи "R" для механических КПП (вперед, назад)	-	
Комментарий к модификации МПУ "Fortus" (Особенности КПП)	-	
Артикул МПУ "Fortus"	152787/09	
Модель (номер) МПУ "Fortus"	2225	
Паспорт МПУ "Fortus" (Инструкция по установке, комплектация)	-	

### Комплектация МПУ «FORTUS» 152787/09.



п/п	Артикул	Наименование	Кол-во
1	F-KO-108-2225	Замок МПУ	1
2	KR-2225	Кронштейн МПУ	1
3	BS-G-N-T-08020	Болт срывной М8х20	1
4	GS-08	Гайка срывная М8	2
5	SHV-08	Шайба Volvo ф8	3
6	SH-08-24	Шайба ф8	1
7	MA-30	Декоративная манжета	1




Снять боковую крышку

1

2




Снять верхнюю крышку



Открутить штатные болт и гайку

3

4




Открутить штатную гайку тяги



Установить большую шайбу на шпильку

5

6



Установить защиту тяги на узел крепления тяги, закрутить срывную гайку

7



Установить замок на шпильку, закрутить срывные болт и гайку (не срывать!!!)

8



Перевести рычаг переключения передач в положение «Р», произвести и проверить блокировку, сорвать болт и гайку

9



Разметить, используя разметочный шаблон, просверлить и расширить до 32 мм. отверстие в верхней крышке под корпус замка, собрать консоль

10