


## Паспорт Механического Противоугонного Устройства «FORTUS» 152216/01.

Марка а/м	Kia	
Модель а/м	Sportage	
Страна производства а/м	Корея	
Год начала производства а/м	2010	
Год окончания производства а/м	→	
Тип кузова автомобиля а/м	внедорожник	
Тип двигателя автомобиля а/м	бензин, дизель	
Объем двигателя а/м	-	
Тип КПП а/м	механика	
Количество ступеней КПП а/м	5	
Расположение передачи "R" для механических КПП (вперед, назад)	назад	
Комментарий к модификации МПУ "Fortus" (Особенности КПП)	-	
Артикул МПУ "Fortus"	152216/01	
Модель (номер) МПУ "Fortus"	2031	
Паспорт МПУ "Fortus" (Инструкция по установке, комплектация)	-	

### Комплектация МПУ «FORTUS» 152216/01.




п/п	Артикул	Наименование	Кол-во
1	F-KO-L-2031	Замок МПУ	1
2	HO-2031	Хомут МПУ	1
3	ZA-2029	Защита МПУ	1
4	ST-C-26-U	Столбик цилиндрический 26 мм.	1
5	ST-C-15-U	Столбик цилиндрический универсальный 15 мм.	1
6	BS-C-N-T-08060	Болт срывной M8x60	1
7	BS-C-N-T-06030	Болт срывной M6x30	1
8	BS-C-V-F-06008	Болт внутренний срывной острый M6x08	2
9	BS-C-V-T-06010	Болт внутренний срывной тупой M6x10	1
10	SH-08	Шайба ф8	1
11	SH-06	Шайба ф6	1
12	KR-2031	Кронштейн МПУ	1
13	MA-30	Декоративная манжета	1



1

2



3

4



5

6

Снять боковую крышку



7

Открутить саморез



8

Снять верхнюю крышку




9

Открутить 2 самореза



10

Снять переднюю панель



11


Открутить 2 самореза




12




13



14



15



16



17



18



19



20




21



22



23



24



25




**Закрутить болт**

26



**Установить  
защиту ригеля  
на трубу замка**

27



**Удалить мешающий пластик консоли**

28



**Разметить, используя разметочный шаблон,  
и просверлить отверстие в консоли под  
корпус замка, установить консоль на место**

29