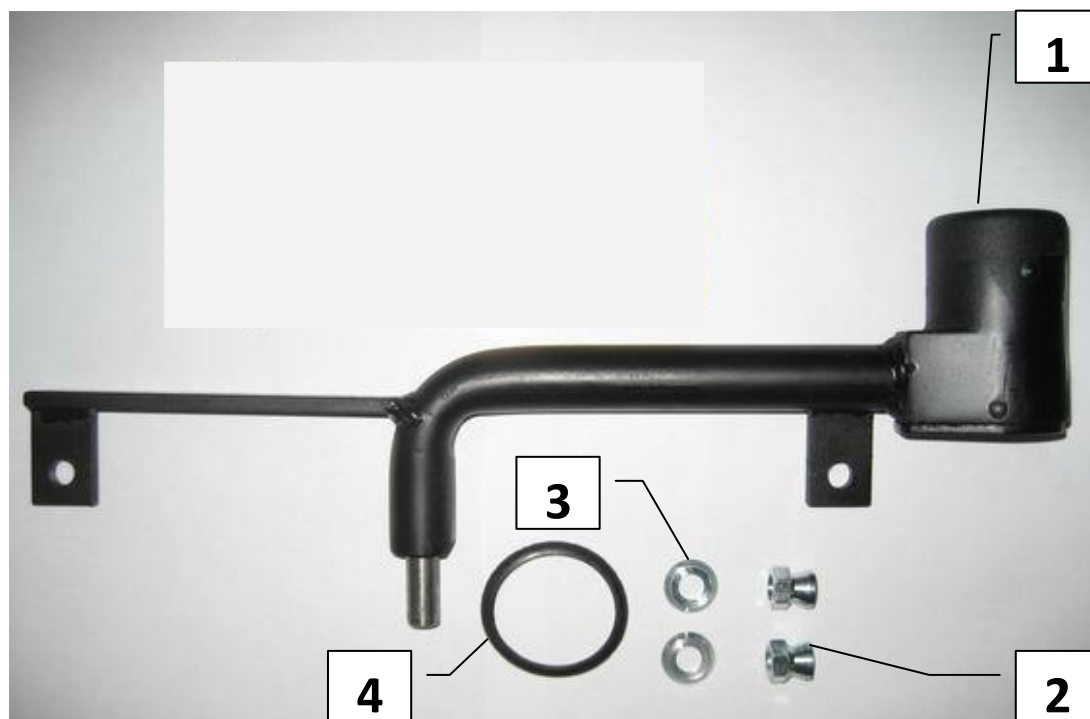


Паспорт Механического Противоугонного Устройства «FORTUS» 102140/01.

Марка а/м	Renault	
Модель а/м	Symbol	
Страна производства а/м	Франция	
Год начала производства а/м	2002	
Год окончания производства а/м	-	
Тип кузова автомобиля а/м	седан	
Тип двигателя автомобиля а/м	бензин, дизель	
Объем двигателя а/м	-	
Тип КПП а/м	автомат	
Количество ступеней КПП а/м	-	
Расположение передачи "R" для механических КПП (вперед, назад)	-	
Комментарий к модификации МПУ "Fortus" (Особенности КПП)	-	
Артикул МПУ "Fortus"	102140/01	
Модель (номер) МПУ "Fortus"	1333	
Паспорт МПУ "Fortus" (Инструкция по установке, комплектация)	-	

Комплектация МПУ «FORTUS» 102140/01.



п/п	Артикул	Наименование	Кол-во
1	F-KO-L-1333	Замок МПУ	1
2	GS-06	Гайка срывная М6	2
3	SH-06	Шайба ф6	2
4	MA-30	Декоративная манжета	1




1



Снять блок

2



Снять крышку

3




Расстегнуть декоративный чехол
рычага переключения передач

4



Снять крышку чехла рычага

5




Вытолкнуть вниз разъём

6




Снять консоль

7



Открутить 2 штатные гайки селектора

8



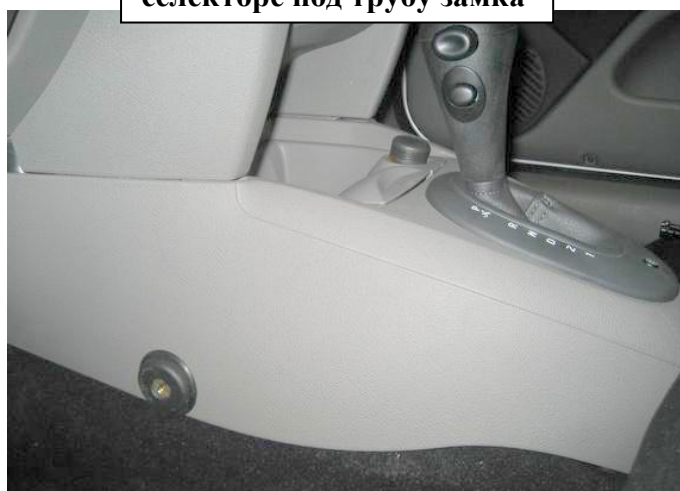
Просверлить отверстие в селекторе под трубу замка

9



Установить замок на шпильки трубой в отверстие, перевести рычаг переключения передач в положение «Р», произвести и проверить блокировку рычага, зафиксировать замок 2 срывными гайками

10



Разметить, используя разметочный шаблон, просверлить и расширить отверстие в консоли под корпус замка, установить консоль на место

11