

## Паспорт Механического Противоугонного Устройства «FORTUS» 152226/03.

Марка а/м	Honda
Модель а/м	Civic
Страна производства а/м	Япония
Год начала производства а/м	2008
Год окончания производства а/м	2011
Тип кузова автомобиля а/м	хэтчбек
Тип двигателя автомобиля а/м	бензин
Объем двигателя а/м	-
Тип КПП а/м	автомат
Количество ступеней КПП а/м	-
Расположение передачи "R" для механических КПП (вперед, назад)	-
Комментарий к модификации МПУ "Fortus" (Особенности КПП)	-
Артикул МПУ "Fortus"	152226/03
Модель (номер) МПУ "Fortus"	2037
Паспорт МПУ "Fortus" (Инструкция по установке, комплектация)	-



### Комплектация МПУ «FORTUS» 152226/03.



п/п	Артикул	Наименование	Кол-во
1	KR-2037	Замок МПУ	1
2	HO-2037	Хомут МПУ	1
3	ST-C-2037-08	Столбик цилиндрический 8 мм.	1
4	KO-P	Корпус прямоходный	1
5	SH-06	Шайба ф6	3
6	BS-G-N-T-08030	Болт срывной М8х30	1
7	BS-G-N-T-06020	Болт срывной М6х20	2
8	GS-06	Гайка срывная М6	2
9	MA-30	Декоративная манжета	1
10	BS-C-V-T-06010	Болт внутренний срывной М6х10	2
11	GS-08	Гайка срывная М8	1
12	SH-08	Шайба ф8	1
13	BS-C-V-F-0608	Болт внутренний срывной М6х08	1



1



2



3



4



5



6




7



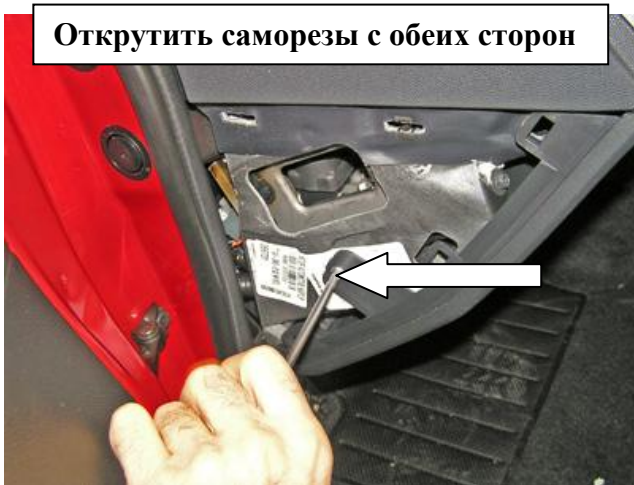
8




9




10




11



12



13



14



15



16



17



18




19



20



21



22



23



24

Разметить, используя разметочный шаблон,  
отверстие в консоли под корпус замка




25

Просверлить отверстие



26

Расширить отверстие




27



Установить цилиндр  
замка в кронштейн,  
зафиксировать

28

Зафиксировать хомут на тяге



29

Заменить гайку на срывную



30



31



32