



## Паспорт Механического Противоугонного Устройства «FORTUS» 152223/02.

Марка а/м	Toyota	
Модель а/м	FJ Cruiser	
Страна производства а/м	Япония	
Год начала производства а/м	2006	
Год окончания производства а/м	→	
Тип кузова автомобиля а/м	внедорожник	
Тип двигателя автомобиля а/м	бензин	
Объем двигателя а/м	-	
Тип КПП а/м	автомат	
Количество ступеней КПП а/м	-	
Расположение передачи "R" для механических КПП (вперед, назад)	-	
Комментарий к модификации МПУ "Fortus" (Особенности КПП)	A	
Артикул МПУ "Fortus"	152223/02	
Модель (номер) МПУ "Fortus"	1128	
Паспорт МПУ "Fortus" (Инструкция по установке, комплектация)	-	

### Комплектация МПУ «FORTUS» 152223/02.



п/п	Артикул	Наименование	Кол-во
1	F-KO-L-1128	Замок МПУ	1
2	ZA-1128	Защита МПУ	1
3	KR-1128.1	Кронштейн МПУ №1	1
4	KR-1128.2	Кронштейн МПУ №2	1
5	KR-1128.3	Кронштейн МПУ №3	1
6	KR-889/D.4	Кронштейн МПУ №4	1
7	BS-G-N-T-08090	Болт срывной М8х90	1
8	BS-G-N-T-08035	Болт срывной М8х35	1
9	BS-G-N-T-08025	Болт срывной М8х25	3
10	BS-C-V-T-06010	Болт внутренний срывной тупой М6х10	1
11	SH-08	Шайба ф8	5
12	MA-30	Декоративная манжета	1
13	GS-08	Гайка срывная М8	2



1




2



3



4



5




6




7




8



9



10



11





12






13

14



15

16



17

18



19



20



21



22



23



24





Удалить мешающий пластик консоли

25



Заменить штатные гайки на срывные под днищем

26



Разметить, используя разметочный шаблон, и просверлить отверстие в консоли под корпус замка, установить консоль на место

27