


## Паспорт Механического Противоугонного Устройства «FORTUS» 152375/03.

Марка а/м	Suzuki	
Модель а/м	Swift	
Страна производства а/м	Венгрия	
Год начала производства а/м	2011	
Год окончания производства а/м	→	
Тип кузова автомобиля а/м	хэтчбек	
Тип двигателя автомобиля а/м	бензин	
Объем двигателя а/м	-	
Тип КПП а/м	автомат	
Количество ступеней КПП а/м	-	
Расположение передачи "R" для механических КПП (вперед, назад)	-	
Комментарий к модификации МПУ "Fortus" (Особенности КПП)	A	
Артикул МПУ "Fortus"	152375/03	
Модель (номер) МПУ "Fortus"	2065	
Паспорт МПУ "Fortus" (Инструкция по установке, комплектация)	-	

### Комплектация МПУ «FORTUS» 152375/03.



п/п	Артикул	Наименование	Кол-во
1	КО-Р	Корпус прямоходный МПУ	1
2	KR-2065/A.1	Кронштейн МПУ №1	1
3	НО-2065/A	Хомут МПУ	1
4	МА-30	Декоративная манжета	1
5	BS-C-V-F-06008	Болт внутренний срывной острый М6х08	1
6	GS-08	Гайка срывная М8	3
7	BS-C-V-T-06010	Болт внутренний срывной тупой М6х10	3
8	KR-2065/A.2	Кронштейн МПУ №2	1
9	SH-08	Шайба ф8	4
10	BS-C-N-T-08010	Болт срывной М8х10	1




1



Открутить  
саморез

2



Открутить  
саморез

3



Снять заднюю консоль

4



Открутить  
2 самореза

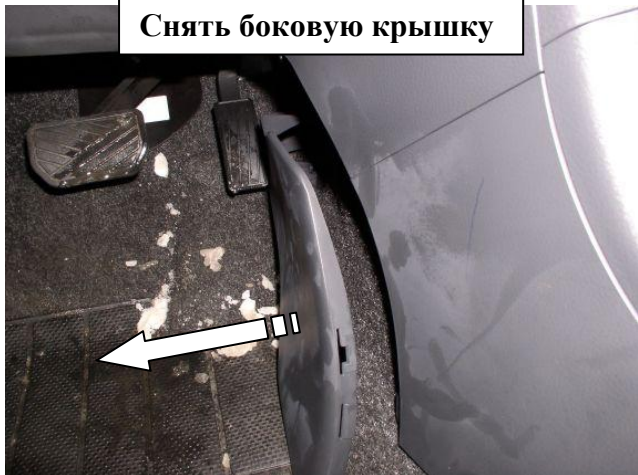
5



Снять боковую крышку


6

Снять боковую крышку



7

Снять декоративную панель



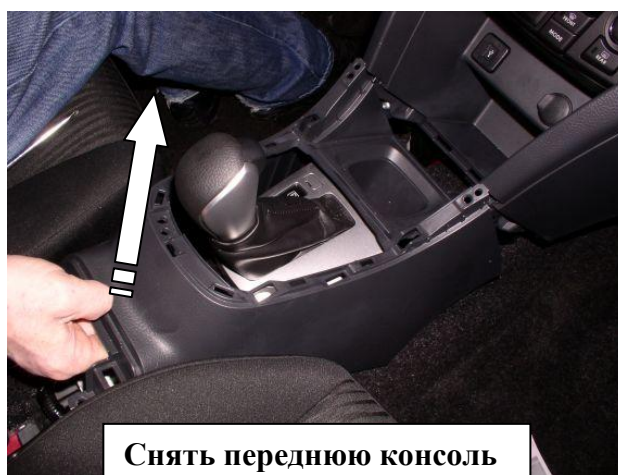
8

Открутить 2 самореза



9

Снять переднюю консоль




10

Открутить 2 гайки




11




12



13



14



15



16



Разметить, используя разметочный шаблон, и просверлить в консоли отверстие под корпус замка, установить консоль на место