


Паспорт Механического Противоугонного Устройства «FORTUS» 152503/02.

Марка а/м	Mazda
Модель а/м	CX-5; 6
Страна производства а/м	Япония
Год начала производства а/м	2012
Год окончания производства а/м	→
Тип кузова автомобиля а/м	кроссовер; седан, универсал, хэтчбек
Тип двигателя автомобиля а/м	бензин
Объем двигателя а/м	-
Тип КПП а/м	механика
Количество ступеней КПП а/м	6
Расположение передачи "R" для механических КПП (вперед, назад)	вперёд
Комментарий к модификации МПУ "Fortus" (Особенности КПП)	-
Артикул МПУ "Fortus"	152503/02
Модель (номер) МПУ "Fortus"	2123
Паспорт МПУ "Fortus" (Инструкция по установке, комплектация)	-



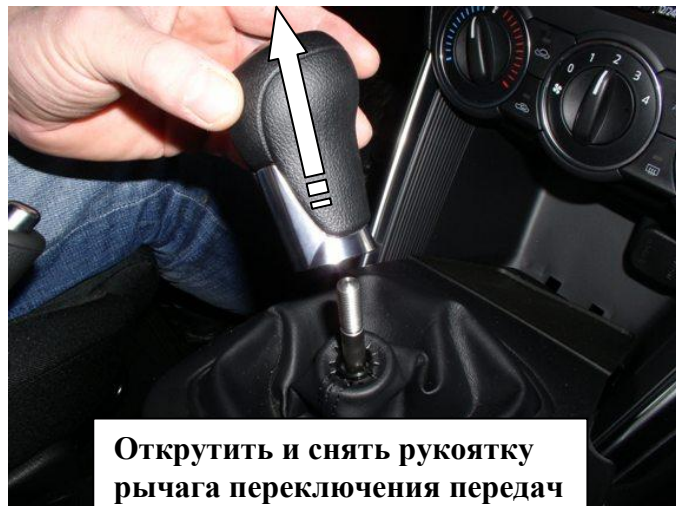
Комплектация МПУ «FORTUS» 152503/02.



п/п	Артикул	Наименование	Кол-во
1	F-KO-D-2123	Замок МПУ	1
2	HO-2123	Хомут МПУ	1
3	ZA-2123	Защита МПУ	1
4	BS-C-V-T-06010	Болт внутренний срывной тупой М6х10	2
5	BS-C-V-F-06010	Болт внутренний срывной острый М6х10	2
6	GS-08	Гайка срывная М8	2
7	SH-08	Шайба ф8	2
8	MA-30	Декоративная манжета	1



1



Открутить и снять рукоятку
рычага переключения передач

2



Открутить саморез

3



Открутить саморез

4



Снять верхнюю крышку

5



Открутить саморез

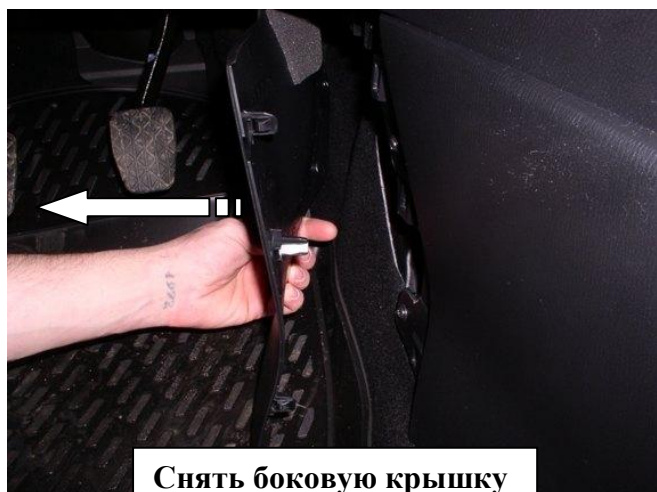
6




7



8




9



10



11



12



Установить замок, закрутить гайку

13



Закрутить гайку

14



Установить хомут на тягу, зафиксировать

15



Установить защиту ригеля на трубу замка, зафиксировать

16



Блокировка

17

Разметить, используя разметочный шаблон, и просверлить отверстие в консоли под корпус замка, установить консоль на место

18