



## Паспорт Механического Противоугонного Устройства «FORTUS» 152186/01.

Марка а/м	Kia	
Модель а/м	Picanto	
Страна производства а/м	Корея	
Год начала производства а/м	2010	
Год окончания производства а/м	2011	
Тип кузова автомобиля а/м	хэтчбек	
Тип двигателя автомобиля а/м	бензин	
Объем двигателя а/м	-	
Тип КПП а/м	автомат	
Количество ступеней КПП а/м	-	
Расположение передачи "R" для механических КПП (вперед, назад)	-	
Комментарий к модификации МПУ "Fortus" (Особенности КПП)	A	
Артикул МПУ "Fortus"	152186/01	
Модель (номер) МПУ "Fortus"	1396	
Паспорт МПУ "Fortus" (Инструкция по установке, комплектация)	-	

### Комплектация МПУ «FORTUS» 152186/01.



п/п	Артикул	Наименование	Кол-во
1	F-KO-L-1396/A	Замок МПУ	1
2	KR-1396/A	Кронштейн МПУ	1
3	HO-1396/A	Хомут МПУ	1
4	BS-G-N-T-08060	Болт срывной M8x60	2
5	BS-G-N-T-08090	Болт срывной M8x90	1
6	BS-C-V-F-0608	Болт внутренний срывной M6x08	2
7	BS-C-V-T-06010	Болт внутренний срывной M6x10	1
8	SH-08	Шайба ф8	3
9	MA-30	Декоративная манжета	1



1




Снять крышку

2



Открутить саморез

3



Снять крышку

4



Снять консоль

5




Открутить 3 болта

6




Удалить мешающий пластик



7

Удалить мешающий пластик



8


Зафиксировать трубу замка в кольце защиты



Установить замок и защиту

9

Установить хомут на тягу, зафиксировать




10

Разметить, используя разметочный шаблон, отверстие в консоли под корпус замка




11

Удалить мешающий пластик консоли



12



13



14