


## Паспорт Механического Противоугонного Устройства «FORTUS» 152467/01.

Марка а/м	Toyota	
Модель а/м	Camry	
Страна производства а/м	Япония	
Год начала производства а/м	2011	
Год окончания производства а/м	→	
Тип кузова автомобиля а/м	седан	
Тип двигателя автомобиля а/м	бензин	
Объем двигателя а/м	-	
Тип КПП а/м	типтроник	
Количество ступеней КПП а/м	-	
Расположение передачи "R" для механических КПП (вперед, назад)	-	
Комментарий к модификации МПУ "Fortus" (Особенности КПП)	-	
Артикул МПУ "Fortus"	152467/01	
Модель (номер) МПУ "Fortus"	2102	
Паспорт МПУ "Fortus" (Инструкция по установке, комплектация)	-	

### Комплектация МПУ «FORTUS» 152467/01.



п/п	Артикул	Наименование	Кол-во
1	F-KO-L-2102	Замок МПУ	1
2	ZA-2102	Защита МПУ	1
3	ST-C-2102-15	Столбик цилиндрический универсальный	1
4	BS-C-N-T-08030	Болт срывной М8х30 ( <b>ТОЛЬКО С ВНУТРЕННИМ ШЕСТИГРАННИКОМ!!!</b> )	2
5	BS-C-N-T-08070	Болт срывной М8х70	1
6	SH-08	Шайба ф8	5
7	MA-30	Декоративная манжета	1
8	BS-C-N-T-08020	Болт срывной М8х20	1
9	SH-10	Шайба ф10	1



1



Открутить и снять рукоятку переключения

2



Снять боковую панель

3



Снять боковую панель

4



Открутить саморез

5



Открутить саморез

6





7



8




9



10




11




12





13



14



15



16



17



18





Снять шумопоглощающую прокладку

19




Снять клипсу

20




Снять воздуховод

21



Открутить 2 болта

22



Просверлить отверстие в селекторе


23



Установить замок, закрутить болт. При необходимости, подложить под лапку регулировочную шайбу SH-10 Н=2,5 мм.


24





Закрутите болт. Отрегулируйте положение замка так, чтобы свободный ход рычага переключения передач в заблокированном состоянии был минимальным.

25



Открутить болт

26



Открутить болт

27



Установить защиту,  
закрутить болт

28



Закрутить болт

29



Разметить отверстие в консоли с помощью шаблона, просверлить отверстие, установить консоль на место

30