




Паспорт Механического Противоугонного Устройства «FORTUS» 152095/01.

Марка а/м	Kia	
Модель а/м	Soul	
Страна производства а/м	Корея	
Год начала производства а/м	2009	
Год окончания производства а/м	→	
Тип кузова автомобиля а/м	хэтчбек	
Тип двигателя автомобиля а/м	бензин, дизель	
Объем двигателя а/м	-	
Тип КПП а/м	механика	
Количество ступеней КПП а/м	5	
Расположение передачи "R" для механических КПП (вперед, назад)	вперёд	
Комментарий к модификации МПУ "Fortus" (Особенности КПП)	-	
Артикул МПУ "Fortus"	152095/01	
Модель (номер) МПУ "Fortus"	1324	
Паспорт МПУ "Fortus" (Инструкция по установке, комплектация)	-	

Комплектация МПУ «FORTUS» 152095/01.



п/п	Артикул	Наименование	Кол-во
1	F-KO-L-1324	Замок МПУ	1
2	HO-1324	Хомут МПУ	1
3	KR-1324	Кронштейн МПУ	1
4	ST-C-1324-15	Столбик цилиндрический 15 мм.	1
5	MA-30	Декоративная манжета	1
6	BS-G-N-T-08105	Болт срывной М8х105	1
7	BS-G-N-T-08040	Болт срывной М8х40	1
8	BS-G-N-T-08030	Болт срывной М8х30	1
9	BS-C-V-F-06010	Болт внутренний срывной острый М6х10	2
10	SH-08	Шайба ф8	3



Снять декоративный кожух

1



Снять верхнюю крышку

2




Снять декоративную прокладку

3



Открутить саморез

4



Снять боковые крышки с обеих сторон

5



Открутить саморезы с обеих сторон

6




7



8

Удалить мешающий пластик селектора



9


10

Открутить 2 болта



11

12



13




14



15



16



17



18



Разметить, используя разметочный шаблон,
отверстие в консоли под корпус замка




19

20

Просверлить отверстие



Расширить отверстие



21

22



Установить консоль на место

23