


Паспорт Механического Противоугонного Устройства «FORTUS» 152022/01.

Марка а/м	Chevrolet
Модель а/м	Cruze
Страна производства а/м	Корея
Год начала производства а/м	2009
Год окончания производства а/м	→
Тип кузова автомобиля а/м	седан
Тип двигателя автомобиля а/м	бензин
Объем двигателя а/м	-
Тип КПП а/м	типтроник
Количество ступеней КПП а/м	6
Расположение передачи "R" для механических КПП (вперед, назад)	-
Комментарий к модификации МПУ "Fortus" (Особенности КПП)	-
Артикул МПУ "Fortus"	152022/01
Модель (номер) МПУ "Fortus"	2004
Паспорт МПУ "Fortus" (Инструкция по установке, комплектация)	-



Комплектация МПУ «FORTUS» 152022/01.



п/п	Артикул	Наименование	Кол-во
1	F-KO-L-2004	Замок МПУ	1
2	ZA-2004	Кронштейн МПУ	1
3	ST-C-50-U	Столбик цилиндрический универсальный 50 мм.	1
4	BS-C-N-T-06070	Болт срывной М6х70	2
5	BS-G-N-T-06050	Болт срывной М6х50 (ТОЛЬКО С НАРУЖНЫМ ШЕСТИГРАННИКОМ)	1
6	BS-C-N-T-06015	Болт срывной М6х15	1
7	SH-06	Шайба ф6	4
8	MA-30	Декоративная манжета	1




1



2



3



4



5




6



7



8



9




10




11



12



13



14




15



16



17



18

Прижать корпус ближе к селектору. Отрегулировать положение замка. Закрепить защиту на лапке замка.



19



Удалить мешающие рёбра жёсткости

20

Установить консоль, удалить мешающий пластик



21

Разметить, используя разметочный шаблон, и просверлить в консоли отверстие под корпус замка




22

Расширить отверстие в консоли



23

Установить консоль на место



24