


## Паспорт Механического Противоугонного Устройства «FORTUS» 152484/02.

Марка а/м	Renault	
Модель а/м	Duster	
Страна производства а/м	Россия	
Год начала производства а/м	2011	
Год окончания производства а/м	→	
Тип кузова автомобиля а/м	кроссовер	
Тип двигателя автомобиля а/м	бензин	
Объем двигателя а/м	-	
Тип КПП а/м	механика	
Количество ступеней КПП а/м	6	
Расположение передачи "R" для механических КПП (вперед, назад)	вперед	
Комментарий к модификации МПУ "Fortus" (Особенности КПП)	-	
Артикул МПУ "Fortus"	152484/02	
Модель (номер) МПУ "Fortus"	2108	
Паспорт МПУ "Fortus" (Инструкция по установке, комплектация)	-	

### Комплектация МПУ «FORTUS» 152484/02.



п/п	Артикул	Наименование	Кол-во
1	F-KO-D-2108	Замок МПУ	1
2	BS-C-N-T-08025	Болт срывной М8х25	3
3	SHV-08	Шайба ф8	3
4	MA-30	Декоративная манжета	1




1



Снять декоративный кожух

2



Снять декоративную панель

3



Открутить  
2 самореза

4



Открутить  
саморез

5



Открутить саморез

6




Открутить саморез



Открутить саморез



Снять консоль



Открутить 2 болта, снять деталь, открутить болт



Просверлить отверстие в селекторе под трубу замка




Расширить отверстие



Точка блокировки (рычаг переключения передач)

13



Установить замок, предварительно удалив мешающий ковролин и открутив 2 болта, вернуть деталь на место, закрутить 2 болта

14

Разметить, используя разметочный шаблон, и просверлить отверстие в консоли под корпус замка, установить консоль на место

15