


Паспорт Механического Противоугонного Устройства «FORTUS» 152316/01.

Марка а/м	Suzuki
Модель а/м	SX-4
Страна производства а/м	Япония
Год начала производства а/м	2006
Год окончания производства а/м	→
Тип кузова автомобиля а/м	внедорожник
Тип двигателя автомобиля а/м	бензин, дизель
Объем двигателя а/м	-
Тип КПП а/м	механика
Количество ступеней КПП а/м	5
Расположение передачи "R" для механических КПП (вперед, назад)	назад
Комментарий к модификации МПУ "Fortus" (Особенности КПП)	A
Артикул МПУ "Fortus"	152316/01
Модель (номер) МПУ "Fortus"	1155
Паспорт МПУ "Fortus" (Инструкция по установке, комплектация)	-



Комплектация МПУ «FORTUS» 152316/01.



п/п	Артикул	Наименование	Кол-во
1	F-KO-L-1155/A	Замок МПУ	1
2	KR-1155/A-1	Кронштейн МПУ №1	1
3	KR-1155/A-2	Кронштейн МПУ №2	1
4	ST-GC-17-M8-1155/A-46	Столбик шестигранный-цилиндрический 46x17xM8	1
5	ST-G-17-M8-40-U	Столбик шестигранный 40x17xM8 универсальный	1
6	ST-C-1155/A-15	Столбик цилиндрический 15 мм.	1
7	MA-30	Декоративная манжета	1
8	BS-G-N-T-08035	Болт срывной M8x35	1
9	BS-G-N-T-08020	Болт срывной M8x20	2
10	BS-C-V-F-06010	Болт внутренний срывной острый M6x10	2
11	BS-C-V-T-06010	Болт внутренний срывной тупой M6x10	2
12	SH-08	Шайба ф8	3



1



2



3



4



5



6



Снять консоль

7




Удалить мешающий пластик селектора

8



Удалить мешающее ребро жёсткости консоли

9




Удалить мешающее ребро жёсткости консоли

10



Открутить 2 гайки и болт

11



Подложить 2 шайбы


12



13



14



15



16



17



18



Разметить, используя разметочный шаблон,
отверстие в консоли под корпус замка

19



Просверлить отверстие

20



Расширить отверстие

21



Установить консоль на место

22